英検準２級二次試験について

二次試験は面接です。面接時間は**約6分**です。
面接では音読する力、音読したパッセージについて答える力、イラストに描かれている人物の行動を描写し、状況を説明する力、カードのトピックに関連した質問に答える力、日常生活に関係する身近なことを伝える力が求められます。

二次試験の流れ

面接はすべて英語で行われます。
オンラインレッスンでは、冒頭に講師からこれまでに英検を受験したことがあるかどうかを聞かれます。また英検の受験予定日を聞かれることがあります。試験日が決まっていれば日付、未定の場合は「undecided 」と答えましょう。

1. まずは面接室に入室します。英検ではAttitude（態度）は評価項目に加わっています。入室の際から笑顔で挨拶をしましょう。
2. 次に手元にある「面接カード」を面接官に渡します。渡す際にはHere you are.などと言って渡しましょう。
3. 次に面接官から着席の指示がありますので、thank youと言ってから着席しましょう。
4. 着席後、面接官が氏名と受験級の確認をします。そのあと面接官との簡単な挨拶が行われます。挨拶も笑顔でしましょう。
5. 次に「問題カード」を面接官から受け取ります。その際にもthank youと言って受け取りましょう。
6. 「問題カード」のパッセージの黙読するように面接官から指示されます。黙読時間は**20秒間**となっています。黙読の際にも文のまとまりを意識して読みましょう。
7. 次にパッセージの音読をするように指示があります。まずはタイトルから読み、本文を読みましょう。発音も評価項目となっています。大きな声で文のまとまりを意識して読みましょう。個々の単語の発音、アクセント、イントネーションにも注意して読みましょう。
8. 音読後、パッセージについての質問（No. 1）があります。読んだパッセージにヒントがありますので、「問題カード」を見て答えましょう。
9. 次にイラストについての質問（No. 2、No. 3）が2問あります。「問題カード」を見ながら答えましょう。
10. No3.の質問に答えた後、「問題カード」を裏返すように指示があります。
11. 次に受験者自身の意見などを問う質問（No. 4、No. 5）が2問あります。
12. 終了後「問題カード」を返却する指示がありますので、Here you areと言ってカードを返却します。退室するまで面接は続いていますので、終了の際にはThank you very much. Good bye.などと言って退出しましょう。

入室する



カードを黙読・音読する

質問に答える



退室する



英検®は、公益財団法人 日本英語検定協会の登録商標です。
このコンテンツは、公益財団法人 日本英語検定協会の承認や推奨、その他の検討を受けたものではありません。

Copyright (C) 2019 Sankei Human Learning Co., Ltd.

Imported Vegetables

Japan imports various vegetables from around the world, such as mushrooms from China, lemons from the US, and pumpkins from New Zealand. They are usually cheaper than those made in Japan. So people want to buy imported vegetables. However, some people try to buy Japanese vegetables to help farmers in Japan.

A

B



英検®は、公益財団法人 日本英語検定協会の登録商標です。
このコンテンツは、公益財団法人 日本英語検定協会の承認や推奨、その他の検討を受けたものではありません。

Copyright (C) 2019 Sankei Human Learning Co., Ltd.