英検準１級二次試験について

二次試験は面接です。面接時間は**約8分**です。
面接では4コマのイラストの展開を説明する力、面接カードと関連のある事柄について自分の意見などを述べる力、面接カードの内容から発展した社会的な事柄に関する自分の意見などを述べる力が求められます。

二次試験の流れ

面接はすべて英語で行われます。
オンラインレッスンでは、冒頭に講師からこれまでに英検を受験したことがあるかを聞かれます。
また、英検の受験予定日を聞かれることがあります。試験日が決まっていれば日付、未定の場合は「undecided 」と答えましょう。

1. まずは面接室に入室します。英検ではAttitude（態度）は評価項目に加わっています。入室の際から笑顔で挨拶をしましょう。
2. 次に手元にある「面接カード」を面接官に渡します。渡す際には Here you are. などと言って渡しましょう。
3. 次に面接官から着席の指示がありますので、Thank youと言ってから着席しましょう。
4. 着席後、面接官が氏名と受験級の確認をします。そのあと面接官との簡単な挨拶が行われます。挨拶も笑顔でしましょう。自由会話は自分のことに関して聞かれることがほとんどですので、自分のことに関して色々な質問に対して答えらえるようにしましょう。
5. 次に「問題カード」を面接官から受け取ります。その際にもThank youと言って受け取りましょう。
6. 「問題カード」にある4つの絵に関してナレーションをするために**1分考慮時間**がある旨が伝えられます。
7. その後に2分以内でナレーションをするように指示があります。4枚の絵で**2分**ですので、各絵に対して**30秒くらい**（1枚の絵に対して2文ほど）で説明していきましょう。展開説明の言い出し部分は「問題カード」に記載されています。必ずそこからナレーションを始めましょう。4枚のそれぞれの絵に関して説明を必ず入れましょう。絵の中に含まれる英文や英語の説明も、展開説明の中に加えましょう。発音も評価項目となっています。大きな声で文のまとまりを意識して読みましょう。個々の単語の発音、アクセント、イントネーションにも注意して読みましょう。
8. No. 1の質問に答えた後、「問題カード」を裏返すように指示があります。
9. No. 2, 3, 4は受験者自身の意見などを問う質問です。社会問題など様々な質問に関して意見を聞かれます。様々な質問に関して、自分の意見を述べることができるように常日頃から色々なことに問題意識を持ち、自分の意見を述べることができるようになりましょう。
10. No1.の質問に答えた後、「問題カード」を裏返すように指示があります。
11. 終了後「問題カード」を返却する指示がありますので、Here you areと言ってカードを返却します。退室するまで面接は続いていますので、終了の際にはThank you very much. Good bye.などと言って退出しましょう。

入室する



ナレーションする

質問に答える



退室する



英検®は、公益財団法人 日本英語検定協会の登録商標です。
このコンテンツは、公益財団法人 日本英語検定協会の承認や推奨、その他の検討を受けたものではありません。

Copyright (C) 2019 Sankei Human Learning Co., Ltd.

You have one minute to prepare.
This is a story about an office worker who started enjoying Premium Friday.
You have two minutes to narrate the story.

Your story should begin with the following sentence:
Every day, a business person in the company had to work till late.



英検®は、公益財団法人 日本英語検定協会の登録商標です。
このコンテンツは、公益財団法人 日本英語検定協会の承認や推奨、その他の検討を受けたものではありません。

Copyright (C) 2019 Sankei Human Learning Co., Ltd.