

インスタント
英文法

Instant
English
Grammar

はじめに

英語を学ぶ上で、文を作る際の約束事（文法）を知っておくことは絶対に必要です。しかし、理屈（りくつ）を考えて、ひとつひとつの文法を学ぶことは退屈で、下手をすれば英語が嫌いになってしまいます。

専門家として英文法について長年取り組んできました。英文法に関する書籍も何冊か出版しました。ここ数年、「文法力というものを、なんとか自然に、無理なく身に付ける方法はないか」と考えてきました。その結果生まれたのが本書です。

本書では、文法を実際にどう使うのか、ということに注目します。そして、英語を聞き、状況を考えて、自分でも声に出して英語をいう、という簡単な学習法を提案します。文法用語や理屈にこだわる必要はありません。

どんな文法項目も表現の型として触れ、慣れていくことが大切です。ひとつ例を挙げましょう。「関係代名詞」なんていえば「それ、何？」とびっくりしていますが、決してむずかしいものではありません。例えば、「ある女の子をさがしている」という状況だと、**I'm looking for a girl** といいます。そして、それがどういう女の子かを説明するのに、**who is wearing a red skirt** のように内容を後から足していくのです。すると、次のような文ができます。

I'm looking for a girl who is wearing a red skirt.

この **who** のことを「関係代名詞」と呼びますが、用語は忘れてもかまいません。肝心なことは、この **who** の使い方に触れて、慣れることです。英語的な発想としては、「少女を探しています、誰ってそれは赤いスカートをはいた少女だよ」といった感じですよ。

まずは、a girl who...という表現に慣れること、そして、その働き——つまり、情報を後から足す働き——を知ること、これでだいじょうぶです。「ピアノを弾いている男性を見て」だと、Look at the man に who is playing the piano を加えると OK です。

この本では、理屈抜きに文法が自然に学べるように工夫しています。むずかしくはありません。ここで紹介した内容を何度も、音読するようにしましょう。口と耳を使って、音として英語の文法をしっかりと身につけるようにしましょう。ここで学ぶ内容を終われば、英語の文法の基本は、ほぼ完了です。

田中茂範

PEN 言語教育サービス代表


慶応義塾大学名誉教授

Table of Contents

Unit 1	「時」を表す表現.....	5
Unit 2	「場所」を表す表現.....	9
Unit 3	「～である」「～にいる」：BE 動詞.....	19
Unit 4	「～が...にあります」：THERE IS/THERE ARE.....	23
Unit 5	「私は～します」：一般動詞.....	25
Unit 6	いろいろな質問：疑問文.....	29
Unit 7	意思や可能性を表す：助動詞.....	35
Unit 8	「過去のある時～した」：過去形.....	37
Unit 9	「今～している」「過去に～していた」：現在進行形・過去進行形.....	41
Unit 10	「～したところです」：現在完了形.....	45
Unit 11	「これから～すること」：不定詞.....	49
Unit 12	「～すること（は、を）」：動名詞.....	53
Unit 13	「～することは...だ」：It is + 形容詞 + to do.....	57
Unit 14	「比べて表現」：比較.....	61
Unit 15	「～された」という発想：受動態.....	69
Unit 16	「～ということを...」：that 節.....	71
Unit 17	「～かということを...」：WH 節.....	75
Unit 18	「～が...しているのを見る(聞く)」「～してもらおう」.....	79
Unit 19	「～したとき」「もし～なら」「～だけれども」：従属接続詞.....	83
Unit 20	名詞の後から情報を加える：関係詞節.....	87
Unit 21	名詞の形：冠詞.....	91
Unit 22	セリフの入った文章：直接話法.....	97
Unit 23	覚えておきたい決まり文句.....	99
付録	動詞の活用形.....	103

Unit 1 「時」を表す表現

ここでは時を表す際の英語表現を見ていきます。on, in, at などの前置詞の使い方に注目してください。

曜日を表す **ON** 

on Monday **on** Tuesday **on** Wednesday
on Thursday **on** Friday **on** Saturday **on** Sunday

例 : Do you have class on Monday?

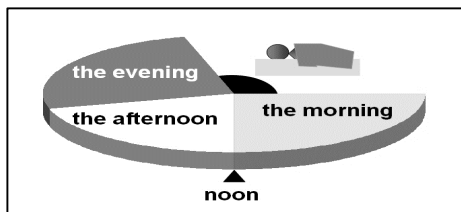
on my/your birthday **on** Christmas Day **on** December 25

例 : What do you eat on Christmas Day?

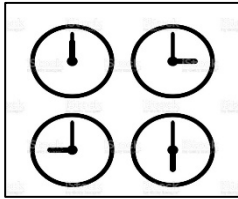
幅のある時間を表す **IN** 

in the morning **in** the afternoon **in** the evening
in summer **in** spring **in** fall **in** winter
in the past **in** the future **in** 2025

例 : When do you get up in the morning?



時刻などを表す AT



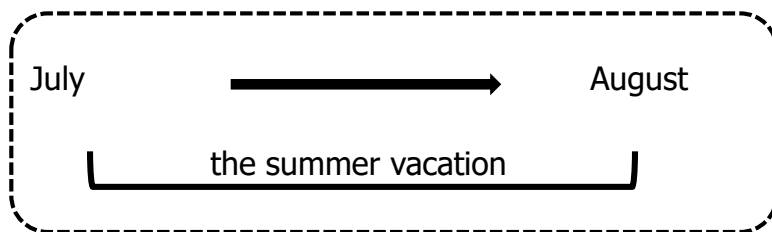
at noon
at midnight
at present
at 3 (o'clock)
at six (o'clock)

例 : I get up at six in the morning.

期間を表す DURING と FOR

- during: ~の期間

during the summer vacation



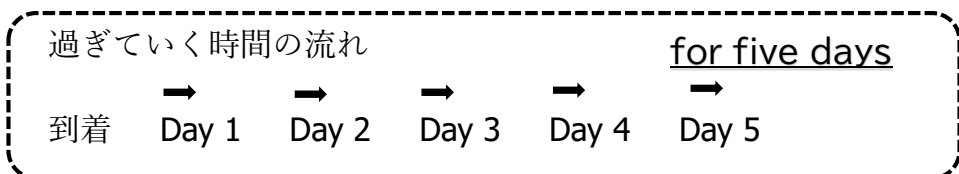
- for: ~間

How long did you stay there?

For five days.

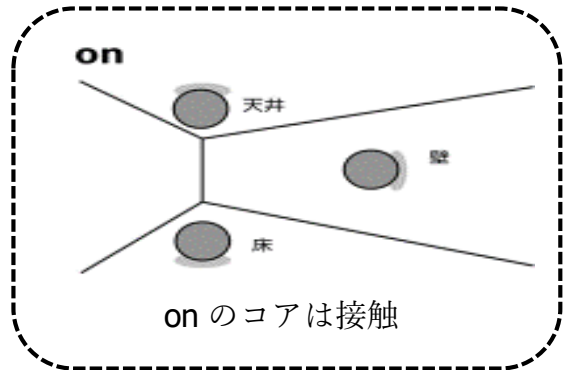
For one year.

For three weeks.



接触: **ON**

- on** the sofa
- on** the wall
- on** your head
- on** TV



● 共通しているのは？

- a cat **on** the floor
- a fly **on** the ceiling
- a picture **on** the wall

Let's match.

You have mud on your shoes. ●



He has tattoo on his shoulder. ●



He has a bump on his head. ●



There is a shadow on the wall. ●



● **Can you do it?**

Stand on one foot.

Stand on your hands.

Sleep on your back.



Sleep on your stomach.



例：Now the fish is **on** the hook.

The dog is **on** the leash.


There are apples **on** the tree.



例：The kids are **on** the bus.

Everything is **on** schedule.

I'm **on** a diet.



Unit 7 「意思」や「可能性」を表す：助動詞

以下のような表現ができるようになる。



「～するつもり」

「～できる」

「～かもしれない」

「～する必要はない」



はたらきをまとめる： I [] do it. で練習



can do	やろうと思えばできる(実現可能)
will do	やるつもり;やるだろう
must do	やる以外ない、絶対やらなければならない
may do	やるかもしれない (し、やらないかもしれない)
be able to do	実際にできる
have to do	やらなければならない(状況にある)
don't have to do	やる必要はない
be going to do	やるつもり、やることになるだろう
will be able to do	やることができるだろう
should do	やるべきだ、やるといい
had better do	やるほうがいい (やらないとまずいぞ)
be planning to do	やる計画である
be scheduled to do	やる予定である



次の日本語の状況を英語で表現しよう。-----

- ・この地域に新しいレストランをぜひ開いたらいい
You should open a new restaurant in this area.
- ・今すぐにそれをする必要はありません。
You don't have to do it right now.
- ・月曜日までにはこの本を返却しなければいけません。
You must return these books by Monday.
- ・この箱を開けようと思えば開けられる。
I can open the box.
- ・どうぞお先に。ついていきます。
You may go first; I'll follow you.
- ・その場所を訪問する予定です。
I'm going to visit the place.
- ・そのお金は絶対に返さなくちゃいけない。
You must return the money.